

MEDIUM PEMBAYARAN BIL AIR SECARA ATAS TALIAN

1. JomPay



- i. Pengguna boleh mengakses laman sesawang seperti **MayBank2U**, **CimbClicks** dan lain-lain perkhidmatan bank yang menawarkan perkhidmatan **JomPay** untuk membayar bil air secara atas talian.
- ii. Berikut merupakan senarai bank yang menawarkan perkhidmatan **JomPay**

Banks offering JomPAY

You can pay your bills from any of the banks below.



- iii. Maklumat berikut wajib diisi ketika menggunakan perkhidmatan **JomPay**


Biller Code : 9167	→ 9167
Reference 1 : Customer water account number (Compulsory)	→ No Akaun Air pengguna yang terdapat pada Thermal Bil Wajib Diisi
Reference 2 : Bill number (If any)	→ Tidak perlu diisi

2. E-Pay




- i. Pengguna perlu mendaftar akaun E-Pay dahulu sebelum membuat pembayaran.
- ii. Sila layari website E-pay di alamat web berikut untuk membuat pembayaran:

<https://www.e-pay.com.my/shop/category/2/bill-payment-collection?page=3>



SAP

iii.



Sila masukkan **amaun** yang hendak dibayar

Kemudian, sila klik **PAY NOW**

iv.

Enter Details

Account Number


Please insert Numeric (7-digits).
DO NOT make transaction if your account is barred.
*Only one transaction per day per account.

Next

Masukkan nombor akaun bil air anda dan klik **NEXT**

v.

Order Review

Product Name	Unit Price (MYR)	Quantity Total (MYR)
 Bill Payment Collection Air Perlis (SAP) (0000000)	10.00	10.00
Sub Total		10.00
Promo Code		Apply here
Grand Total		10.00

I agree to the Terms & Conditions.

Back Online Banking Boost Grabpay

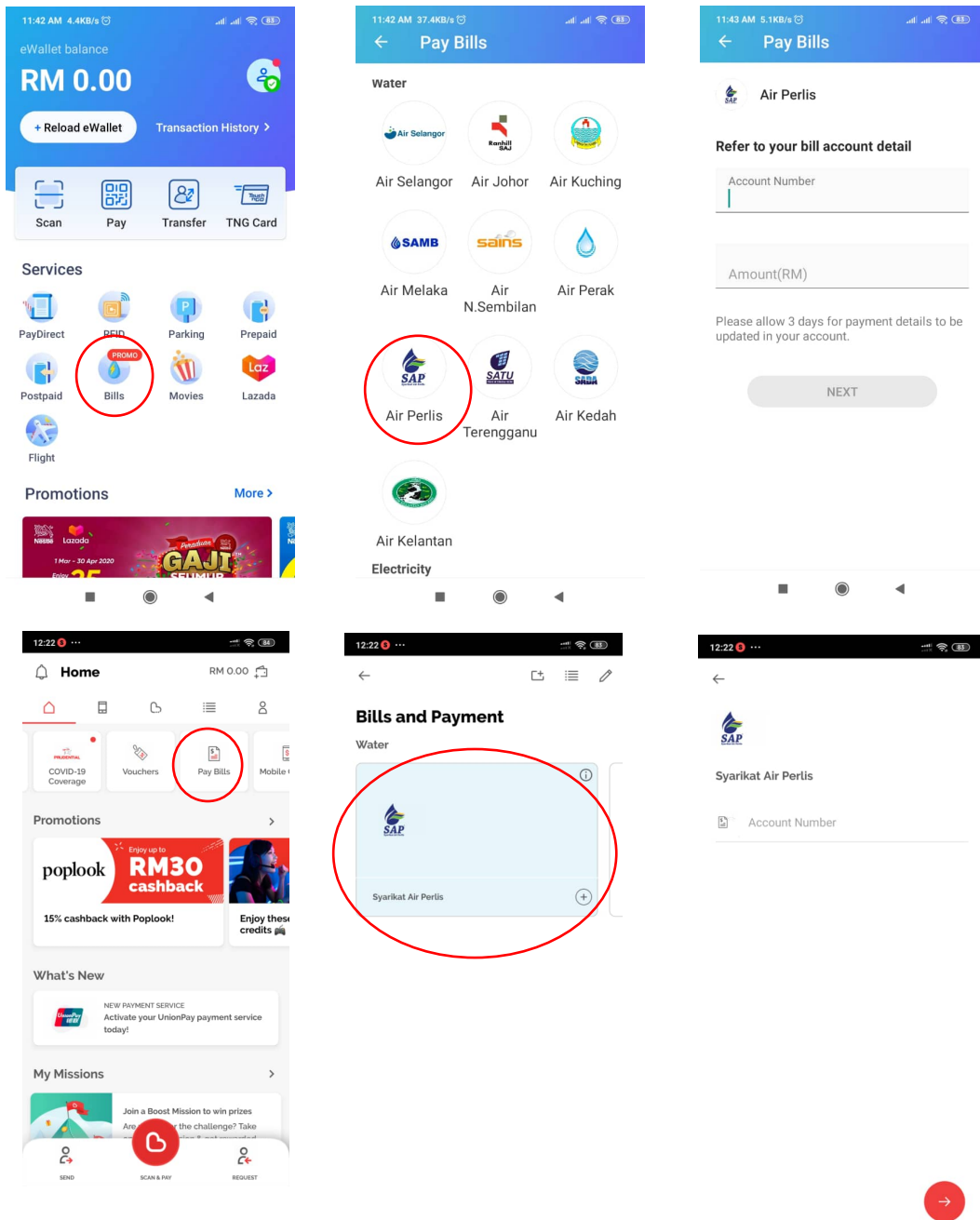
Pengguna boleh memilih untuk membuat pembayaran melalui **Online Banking, Boost** atau **GrabPay**

3. Touch n Go E-wallet & Boost



- i. Pengguna boleh memuat turun aplikasi ini di **AppStore** bagi pengguna IOS ataupun di **PlayStore** bagi pengguna Android.
- ii. Pengguna perlu mendaftar akaun terlebih dahulu sebelum menggunakan aplikasi ini.

iii. Sila rujuk **Screenshot** di bawah sebagai rujukan:



Pastikan **no akaun bil air dimasukkan dengan betul beserta jumlah **amaun** yang hendak dibayar. Kemudian pengguna boleh terus membuat pembayaran.*